


Home & School CONNECTION[®]

Working Together for School Success

May 2019

Galena Park Independent School District



SHORT NOTES

Being neighborly

Show your child how neighbors can depend on each other. If a package is delivered on a rainy day and the family isn't home, she could write a note saying she's holding it for them. Or if someone leaves headlights on, knock on their door together to let the person know.

Everyday research

Sharpen your youngster's research skills by challenging him to use them for practical purposes. Say he wants a pet or wonders why he needs to go to bed on time. Ask him to look into what being a pet owner would require or how sleep affects kids.

Growing up

As your child approaches puberty, she might compare herself to others. Explain that everyone develops at their own pace. The tallest person in her class right now may not be tallest in a few months. Good hygiene can boost confidence, so discuss routines like showering and using deodorant.

Worth quoting

"It's not what you look at that matters. It's what you see." *Henry David Thoreau*

JUST FOR FUN

Q: Why do bees hum?

A: Because they forget the words!



Summer learning traditions


Your child has spent the entire school year learning new things. Help him hang onto that knowledge, and learn even more, by starting summer traditions like these.

STEM Olympics

Boost your youngster's STEM skills with a series of household engineering competitions. For the first contest, each person could build a catapult with craft sticks and rubber bands. See whose catapult can launch a ball the farthest. Next, maybe family members will compete to engineer a boat that carries the most pennies without sinking.

Family celebrations

Have your child use math to plan special events, such as an Independence Day cookout. Give him a budget, and let him look through grocery and dollar store flyers for the best prices on ingredients and supplies. He should list items and prices, and add up the total. Next, perhaps he'll host a National Ice Cream Day party



on July 21 or a back-to-school celebration the last weekend of summer break.


Reading pals

For a fun way to stay in touch—and practice reading—help your youngster find a relative to be his reading pal. Maybe he and his grandfather will take turns reading chapters of a novel via video chat. Or record a video of your youngster reading a book to send to a younger cousin. The little one can do the same to show her big cousin how she's learning to read.♥

Let's limit screen time

For a healthier body *and* mind, your youngster needs to fill her days with something other than screen time. Here's how to encourage physical activity and real-life interactions:

- Decide on a daily screen time limit that is right for your family. Then, create rules to enforce the limit, such as "Play outside every day" and "Screen time ends at least one hour before bedtime."
- Be a role model by putting away devices yourself. For example, avoid using your phone when you're talking to or playing with your youngster. Or turn off the TV, and announce that it's time for a walk together.♥



Beyond please and thank you

Whether your child is at home, in public, or at someone else's house, using good manners shows respect for others. Consider these tips.

Acknowledge visitors. Explain how to welcome guests. If your youngster is playing a game and people visit, she should stop and chat.

ACTIVITY CORNER

What's in the newspaper?

A newspaper brings plenty of learning opportunities to your youngster's doorstep. Take advantage of the paper with these activities.

Alphabet grab bag

Let your child cut out individual letters from headlines and use them to spell as many words as possible. He might also make sentences using uppercase and lowercase letters.

Comic relief

Your youngster can put events in a logical sequence with this idea. Cut out comic strip panels, mix them up, and ask him to arrange them in the right order. For a bigger challenge, mix up panels from several comic strips for him to sort and put in order.



Picture this

Have your child practice critical thinking. Cut out a newspaper photograph and show it to him without the caption or article. Can he figure out what the article is about? He could write a caption for the photo, then read the article to see if his caption makes sense.♥

OUR PURPOSE

To provide busy parents with practical ideas that promote school success, parent involvement, and more effective parenting.

Resources for Educators,
a division of CCH Incorporated
128 N. Royal Avenue • Front Royal, VA 22630
800-394-5052 • rfeustomer@wolterskluwer.com
www.rfeonline.com
ISSN 1540-5621



Likewise, let her know to acknowledge when they leave by walking them to the door and saying goodbye.

Share public spaces.

When you use an escalator, you might say to your child, "We're standing on the right side. The left side is for walking." Or while waiting for the elevator, you could tell her, "Let's step back so people can get off before we get on."

Answer politely.

"Would you like pretzels or grapes?" When your child is offered options at someone else's home, she may think it's good manners to reply, "Either one." Point out that it's more helpful for the host if she says what she wants. ("I'd like grapes, thank you.")♥



Q & A

Musical experiences


Q: My daughter loves music class in school. She said she'll miss it this summer. Any ideas for "music class" at home?

A: It's great that your child likes music. In addition to bringing lifelong enjoyment, music can improve math and language skills by helping her recognize patterns and build vocabulary.

Luckily, music is everywhere. Explore styles by listening to different radio stations in the car. Or let her ask your smart speaker to play everything from rock and jazz to classical and bluegrass. Encourage your daughter to discover favorite genres and songs and to sing and clap along.

If your community has a summer concert series, plan to attend a few shows together. She'll get to see and hear a variety of instruments—not only guitars and drums, but perhaps banjos, bagpipes, or accordions.

Also, check the parks and recreation department for low-cost music classes. Maybe she'll learn to read music, sing harmonies, or even play the ukulele.♥



PARENT TO PARENT


Appreciating teachers

During a recent PTA meeting, parents were brainstorming low-cost gift ideas for Teacher Appreciation Week May 6–10. I wanted my son Aiden to recognize what his teachers do for him, so I wrote down the suggestions for him to choose from.

My son decided to put candy, pencils, and sticky notes into a jar for his classroom teacher. On the pad's

top note, he wrote, "Thank you for teaching me to write!" Since his art teacher's favorite color is yellow, he's making her a yellow-themed goody bag with dollar store items—including highlighters with a note saying, "You shine bright!"

Aiden is enjoying putting together the gifts. He can't wait to hand them out and express his appreciation.♥




Home & School CONNECTION[®]

Trabajando juntos para el éxito escolar

Mayo de 2019

Galena Park Independent School District



NOTAS BREVES

Buenos vecinos

Enseñe a su hija cómo los vecinos se pueden ayudar. Si entregan un paquete un día lluvioso y la familia no está en casa, podría escribirles una nota explicándoles que se lo ha recogido ella. O si alguien se deja encendidas las luces del auto, llamen a la puerta de los vecinos para avisarlos.

Investigación cotidiana

Afine las destrezas de investigación de su hijo retándolo a que las use para algo práctico. Digamos que quiere un animal mascota o se pregunta por qué tiene que acostarse a su hora. Dígale que se informe de qué necesita hacer el propietario de una mascota o cómo afecta el sueño a los niños.

Crecer

Su hija se acerca a la pubertad y quizá se compare a otras niñas. Explíquele que cada persona se desarrolla a un paso distinto. La persona más alta de su clase ahora quizá no lo sea dentro de unos meses. La buena higiene puede reforzar la confianza en sí misma, así que comente costumbres como la ducha y el uso de desodorante.

Vale la pena citar

“Lo que importa no es lo que miras. Es lo que ves”. *Henry David Thoreau*

SIMPLEMENTE CÓMICO

P: ¿Por qué zumban las abejas?

R: ¡Porque se les olvidó la letra!



Tradiciones para aprender en verano


Su hijo se ha pasado el curso escolar aprendiendo cosas nuevas. Ayúdelo a que conserve esos conocimientos, e incluso a que aprenda más, iniciando tradiciones veraniegas como las siguientes.

Juegos olímpicos de STEM

Refuerce las destrezas de STEM de su hijo con una serie de concursos de ingeniería en su hogar. Para el primer concurso, cada persona podría construir una catapulta con palitos de manualidades y gomas elásticas. Comprueben qué catapulta puede lanzar más lejos una pelota. A continuación, los miembros de su familia podrían competir para diseñar una barca que transporte la mayor cantidad posible de centavos sin hundirse.

Celebraciones familiares

Que su hijo use las matemáticas para planear eventos especiales, como una parrillada para el Día de la Independencia. Dele un presupuesto y que él busque en circulares del supermercado y de la tienda del dólar los mejores precios para ingredientes y materiales. Debería hacer una lista de cosas y de precios y sumar el total. A



continuación quizá quiera dar una fiesta el 21 de julio para el Día Nacional del Helado o una celebración de la vuelta al colegio el último fin de semana de las vacaciones de verano.

Compañeros de lectura

Una forma divertida de estar en contacto con la familia—y de practicar la lectura—es que su hijo encuentre un familiar que quiera ser su compañero de lectura. Quizá él y su abuelo podrían leer por turnos los capítulos de una novela charlando por video. O bien grabe en video la lectura de su hijo y envíensela a una prima más joven. La pequeña puede hacer lo mismo para mostrarle a su primo mayor cómo aprende a leer.♥

Reduzcamos el tiempo de pantalla

Para tener un cuerpo y una mente más sanos, su hija tiene que llenar sus días con algo más que tiempo frente a una pantalla. He aquí cómo fomentar la actividad física y la interacción en la vida real:

- Decidan la cantidad máxima de tiempo frente a la pantalla que es adecuada para su familia. Luego establezcan normas para hacer cumplir ese límite, como por ejemplo “Juega al aire libre cada día” y “El tiempo frente a la pantalla termina por lo menos una hora antes de acostarte”.
- Den ejemplo guardando ustedes sus propios aparatos. Por ejemplo, eviten el uso del teléfono cuando están hablando o jugando con su hija. O bien apaguen la TV y digan que es hora de dar un paseo juntos.♥



Más allá de por favor y gracias

Tanto si su hija está en casa, en público o en la casa de otra persona, los buenos modales muestran respeto por los demás. Tengan en cuenta estos consejos.

Saluda a los visitantes. Explique cómo se da la bienvenida a las visitas. Si su hija está jugando y llega gente de visita, debería dejar de jugar y conversar. De igual manera, enséñele a despedirse



cuando se vayan acompañándolos a la puerta y diciendo adiós.

Comparte los espacios públicos. Cuando usen las escaleras mecánicas podría decirle a su hija: "Nos colocamos a la derecha. La izquierda es para caminar". Mientras esperan al ascensor podría decirle: "Vamos a dar un paso atrás para que la gente pueda salir antes de que nosotros entremos".

Contesta con corrección. "¿Quieres pretzels o uvas?" Cuando a su hija le ofrezcan opciones en la casa de otra persona, quizá crea que es de buena educación contestar "Cualquiera de las dos". Indíquele que a la anfitriona le es más útil si ella le dice lo que quiere. ("Uvas, por favor").♥

RINCÓN DE ACTIVIDAD

¿Qué hay en el periódico?


Un periódico pone en las manos de su hijo múltiples oportunidades para aprender. Aprovechen el periódico con estas actividades.

Bolsa con letras

Su hijo puede recortar letras de los titulares y usarlas para deletrear tantas palabras como pueda. Podría también hacer frases usando letras mayúsculas y minúsculas.

Momentos cómicos

Su hijo puede colocar acontecimientos en orden lógico usando esta idea. Recorten los cuadros de tiras cómicas, mézclenlos y pídale que los coloque en el orden correcto. Complique el desafío mezclando cuadros de distintas tiras para que él los clasifique y los ordene.



P & R Experiencias musicales


P: A mi hija le encanta la clase de música en la escuela. Me dijo que este verano la va a echar de menos. ¿Tienen alguna idea para dar "clase de música" en casa?

R: Es estupendo que a su hija le guste la música. Además de disfrutarla toda la vida, la música puede mejorar las destrezas de matemáticas y de lengua pues ayuda a reconocer secuencias y desarrolla el vocabulario.

Por fortuna hay música por todas partes. Exploren estilos musicales escuchando distintas emisoras de radio en el auto. O bien pídale a su altavoz inteligente que toque todo tipo de música, desde rock y jazz hasta clásica y bluegrass. Anime a su hija a que descubra los géneros musicales y las canciones que más le gustan y que cante y dé palmadas al escuchar.

Si hay una serie de conciertos durante el verano en su comunidad, procuren ir a unos cuantos. Su hija verá y escuchará una variedad de instrumentos, no sólo guitarras y tambores, sino quizá también banyos, gaitas o acordeones.

Entérense de si el departamento de parques y recreo ofrece clases de música económicas. Su hija quizá aprenda a leer música, a cantar armonías o incluso a tocar el ukelele.♥



Imagina esto

Que su hijo practique el pensamiento crítico. Recorte la foto de un periódico y enséñesela a su hijo sin el pie y sin el artículo. ¿Puede descifrar de qué trata el artículo? Podría escribir el pie para la foto, luego leer el artículo para ver si su pie tiene sentido.♥

DE PADRE A PADRE


Agradecimiento a los maestros

Durante una reciente reunión de PTA, los padres intentaban pensar en ideas para regalos económicos para la Semana de Agradecimiento a los Maestros que tiene lugar del 6 al 10 de mayo. Quería que mi hijo Aiden reconociera lo que sus maestros hacen por él, así que escribí las sugerencias para que él eligiera.

Mi hijo decidió poner caramelos, lápices y papelitos adhesivos en un frasco para su

maestra titular. En la cubierta del bloque de papelitos escribió "¡Gracias por enseñarme a escribir!" Como el color favorito de su maestra de arte es el amarillo, está haciendo una bolsa con cosas amarillas de la tienda del dólar, incluyendo marcadores con una nota que dice "¡Usted resplandece!"

Aiden disfruta preparando los regalos. Le hace mucha ilusión entregarlos y expresar su agradecimiento.♥



NUESTRA FINALIDAD

Proporcionar a los padres ideas prácticas que promuevan el éxito escolar, la participación de los padres y un mejor entendimiento entre padres e hijos.

Resources for Educators,
una filial de CCH Incorporated
128 N. Royal Avenue • Front Royal, VA 22630
800-394-5052 • rfcustomer@wolterskluwer.com
www.rfeonline.com
ISSN 1540-563X